

# 床養生の新定番！ キャスター用 **タイヤカバー**

従来テープ養生となっていた

**キャスター対応型** が遂に新登場！

作業台やパイプ台車にも！




After

取付簡単！

布製で床を傷つけにくい！

キャスターにフィット！


## 取り付け手順




カバーを取り付ける前にタイヤの汚れを落としておきます



両面テープをタイヤに取り付け、タイヤを矢印の方向に回転させます



タイヤを回転させながらカバーをフィットさせ、端を両面テープで留めます



完成！

取付・交換も簡単です！

## 仕様

製品名	キャスター用タイヤカバー
材質	防災塩ビシート+両面テープ
サイズ	φ200 / φ150 (mm)

※1個から購入いただけます

※濡れた床面での使用はカバーの耐久性を著しく低下させる要因となりますのでご使用はお控えください