



# G-Medic™ CF

細胞培養や細胞輸送に適した、プレート用カバーフィルム

シール面粘着剤不使用

高いガス透過性を実現

ガンマ線照射済



穿孔技術

※微細な孔が均一に開いています。

顧客ニーズ	従来他社品	G-Medic™ CF
衛生性 (輸送・運搬時)	× 『粘着剤』と『接着剤』	◎ 『自己密着性樹脂層』
ガス透過性	× 『細胞が凝集しにくい』	◎ 『全面穿孔加工』

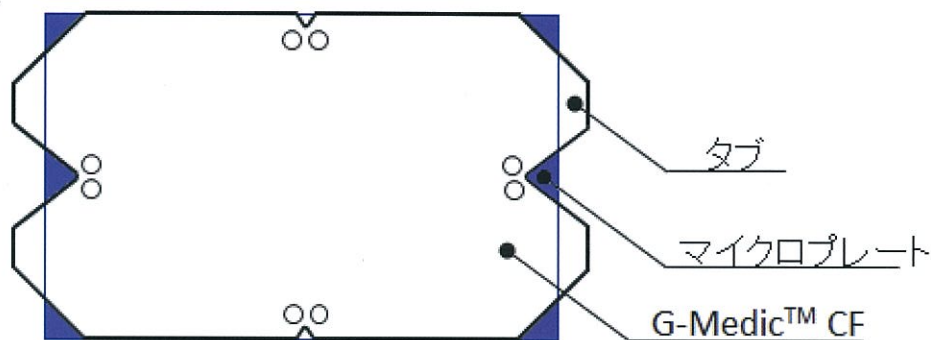
- 第十七改正 日本薬局方「プラスチック製医薬品容器試験」成績書提供可
- 第十七改正 日本薬局方「エンドキシン試験」成績書提供可



## 【仕様】

 γ線照射済	品番	サイズ(mm)	内袋入数(枚)	ケース入数(枚)
	PZ-2.0	79 × 140	10	50

## 【お取り扱い方法】



〈貼り付け位置の目安〉

1

貼り付け位置をご確認頂き、  
長方形の剥離フィルムを剥がし  
てください。

2

長手方向両側のタブを持ち、  
空気が入らないように、  
プレートに貼り付けてください。

3

剥がすときは、長手方向両側の  
タブを持ち、プレートをしっかりと  
持って剥がしてください。

## 注意事項

- 商品の外観・仕様は予告なしに変更することがあります。予めご了承ください。
- 本製品をプレートに貼り付けたあとは、プレートを逆さまにする等、乱暴に扱うことはなきようお願い致します。
- プレートが濡れた状態では、密着し難くなりますのでご注意ください。
- 本製品はプレートのウェルからの液漏れを完全に防止するものではありません。
- 本製品には貫通孔が設けてあります。プレートに貼り付けても、ウェル内の無菌状態を保証することはできかねます。
- 本製品を用いて得られた細胞をヒトや動物等の生体に使用した場合における結果については一切の責任を負いかねます。
- お客様の不適切な使用により発生した損害及び付随的損害については、責任を負いかねます。
- 本書の一部あるいは全てについて、ハイランドMP株式会社及び旭化成パックス株式会社からの書面による承諾を得ずに、いかなる方法においても無断で複写、複製、ノウハウの使用、企業秘密の展開をすることは禁じられております。
- 本書に記載されている商品名、会社名などの固有名称は、各社の商標及び登録商標でございます。

### 製造元:

旭化成パックス株式会社  
〒101-0054 東京都千代田区神田錦町1-19-1  
TEL 03-5217-5851 FAX 03-5217-5861

### 発売元:

ハイランドMP株式会社  
〒110-0011 東京都台東区三ノ輪1-28-10  
TEL03-6458-1160 FAX 03-3876-5601

G-Medic™ CFについてのお問い合わせ、ご注文は